

Sjukfrånvaro

2025-03-24

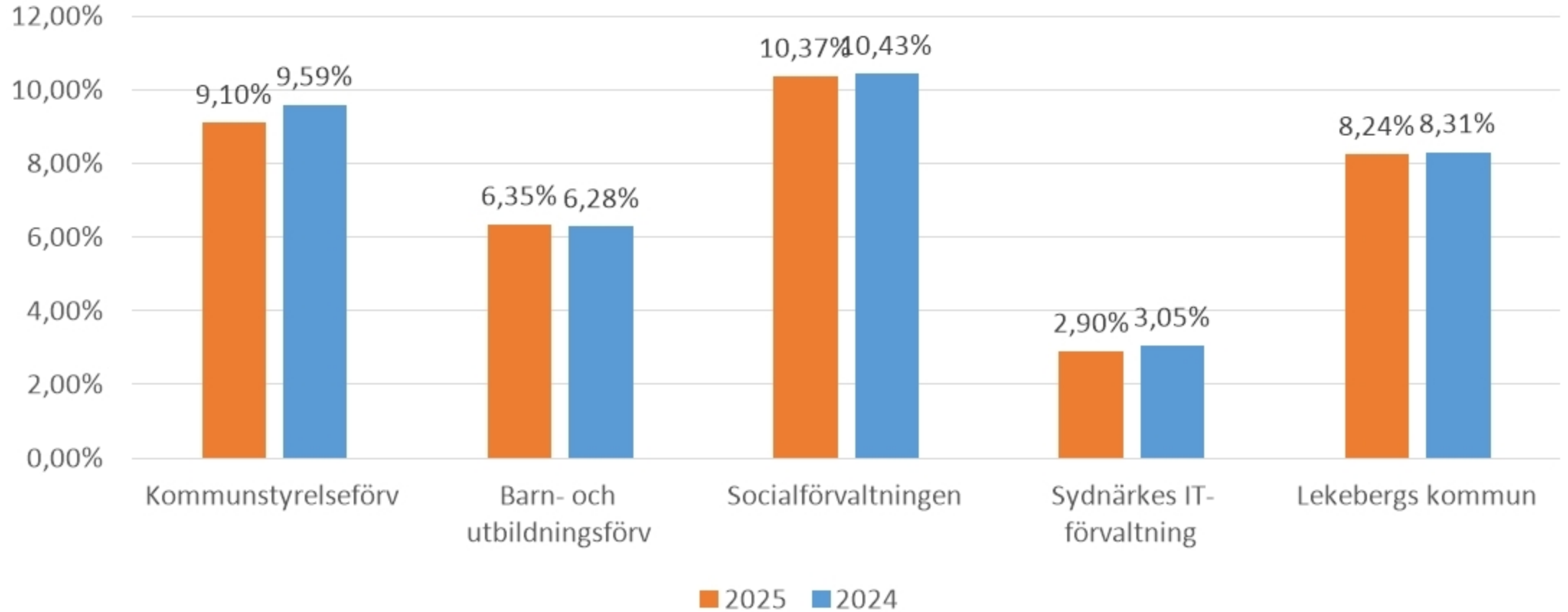


Lekebergs
kommun

Sjukfrånvaro mars-feb 2024-2025

	2025	2024	Förändring
Kommunstyrelseförv.	8,79 %	10,05 %	- 1,26
Barn- och utbildningsförv.	6,47 %	6,46 %	0,01
Socialförvaltningen	10,57 %	10,73 %	- 0,16
Sydnärkes IT-förvaltning	2,49 %	3,62 %	- 1,13
Lekebergs kommun	8,29 %	8,59 %	- 0,30

Sjukfrånvaro mars - feb 2024-2025



Sjukfrånvaro mars 2024

	2024	2023	Förändring
Kommunstyrelseförv	10,24 %	12,73 %	- 2,49
Barn- och utbildningsförv	6,79 %	8,18 %	- 1,39
Socialförvaltningen	10,43 %	12,41 %	- 1,73
Sydnärkes IT-förvaltning	1,97 %	8,09 %	- 6,12
Lekebergs kommun	8,61 %	10,60 %	- 1,99

Sjukfrånvaro april 2024

	2024	2023	Förändring
Kommunstyrelseförv	9,61 %	10,42 %	- 0,81
Barn- och utbildningsförv	7,34 %	5,45 %	1,89
Socialförvaltningen	10,90 %	8,10 %	2,80
Sydnärkes IT-förvaltning	4,84 %	0,28 %	4,56
Lekebergs kommun	8,99 %	7,23 %	1,76

Sjukfrånvaro maj 2024

	2024	2023	Förändring
Kommunstyrelseförv	11,23 %	8,99 %	2,24
Barn- och utbildningsförv	4,99 %	5,43 %	- 0,44
Socialförvaltningen	11,05 %	9,89 %	1,16
Sydnärkes IT-förvaltning	1,97 %	6,18 %	- 4,21
Lekebergs kommun	8,30 %	7,77 %	0,53

Sjukfrånvaro juni 2024

	2024	2023	Förändring
Kommunstyrelseförv	7,18 %	7,06 %	0,12
Barn- och utbildningsförv	3,25 %	3,89 %	- 0,64
Socialförvaltningen	8,47 %	7,85 %	0,62
Sydnärkes IT-förvaltning	3,19 %	0,55 %	2,64
Lekebergs kommun	5,85 %	5,80 %	0,05

Sjukfrånvaro juli 2024

	2024	2023	Förändring
Kommunstyrelseförv	6,58 %	5,03 %	1,55
Barn- och utbildningsförv	1,49 %	2,34 %	- 0,85
Socialförvaltningen	8,32 %	7,30 %	1,02
Sydnärkes IT-förvaltning	0,00 %	1,57 %	- 1,57
Lekebergs kommun	4,83 %	4,54 %	0,29

Sjukfrånvaro augusti 2024

	2024	2023	Förändring
Kommunstyrelseförv	6,97 %	9,96 %	- 2,99
Barn- och utbildningsförv	4,28 %	4,90 %	- 0,62
Socialförvaltningen	9,41 %	9,95 %	- 0,54
Sydnärkes IT-förvaltning	0,60 %	3,09 %	- 2,49
Lekebergs kommun	6,59 %	7,67 %	- 1,08

Sjukfrånvaro september 2024

	2024	2023	Förändring
Kommunstyrelseförv	8,97 %	10,85 %	- 1,88
Barn- och utbildningsförv	7,43 %	6,17 %	1,26
Socialförvaltningen	10,35 %	10,63 %	- 0,28
Sydnärkes IT-förvaltning	4,15 %	1,97 %	2,18
Lekebergs kommun	8,70 %	8,52 %	0,18

Sjukfrånvaro oktober 2024

	2024	2023	Förändring
Kommunstyrelseförv	9,10 %	9,19 %	- 0,09
Barn- och utbildningsförv	8,90 %	7,95 %	0,95
Socialförvaltningen	9,90 %	10,03 %	- 0,13
Sydnärkes IT-förvaltning	1,60 %	3,94 %	- 2,34
Lekebergs kommun	9,07 %	8,80 %	0,27

Sjukfrånvaro november 2024

	2024	2023	Förändring
Kommunstyrelseförv	11,31 %	10,91 %	0,40
Barn- och utbildningsförv	8,51 %	10,06 %	- 1,55
Socialförvaltningen	10,13 %	12,03 %	- 1,90
Sydnärkes IT-förvaltning	3,25 %	3,58 %	- 0,33
Lekebergs kommun	9,52 %	10,71 %	- 1,19

Sjukfrånvaro december 2024

	2024	2023	Förändring
Kommunstyrelseförv	7,90 %	9,33 %	- 1,43
Barn- och utbildningsförv	7,23 %	6,67 %	0,56
Socialförvaltningen	10,95 %	10,85 %	0,10
Sydnärkes IT-förvaltning	1,72 %	1,75 %	- 0,03
Lekebergs kommun	8,50 %	8,50 %	+ -0

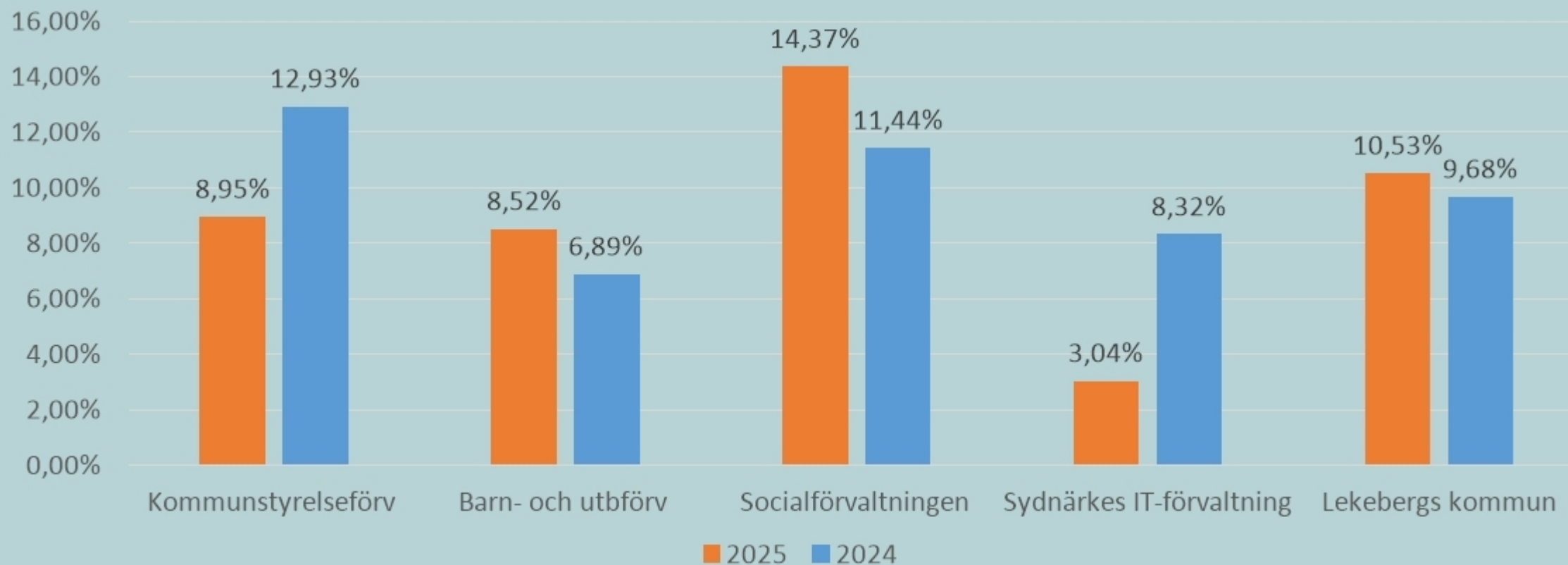
Sjukfrånvaro januari 2025

	2025	2024	Förändring
Kommunstyrelseförv	7,15 %	8,28 %	- 1,13
Barn- och utbildningsförv	8,72 %	5,95 %	2,77
Socialförvaltningen	12,38 %	12,61 %	- 0,23
Sydnärkes IT-förvaltning	3,76 %	2,65 %	1,11
Lekebergs kommun	9,54 %	8,55 %	0,99

Sjukfrånvaro februari 2025

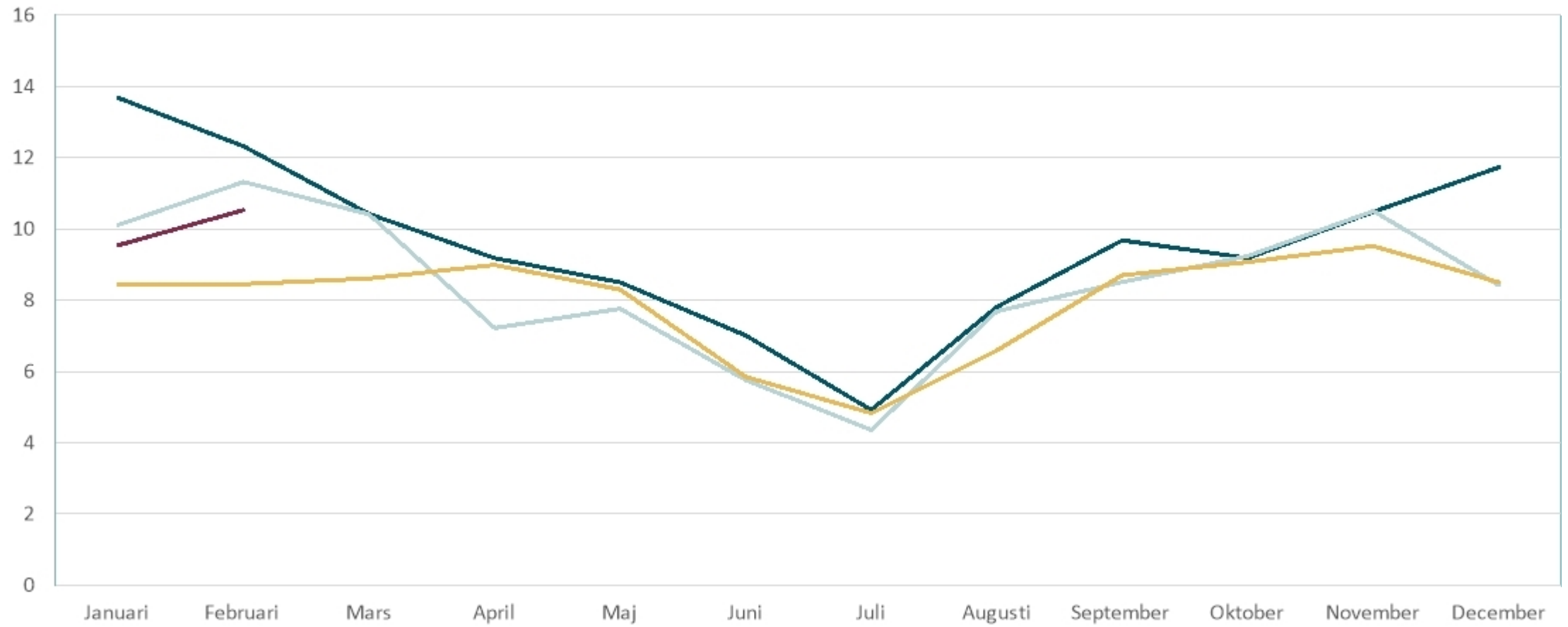
	2025	2024	Förändring
Kommunstyrelseförv	8,95 %	12,93 %	- 3,98
Barn- och utbildningsförv	8,52 %	6,89 %	1,63
Socialförvaltningen	14,37 %	11,44 %	2,93
Sydnärkes IT-förvaltning	3,04 %	8,32 %	- 5,28
Lekebergs kommun	10,53 %	9,68 %	0,85

Sjukfrånvaro februari 2025



Sjukfrånvaro per månad i %

2022 2023 2024 2025



Lång- och korttidsfrånvaro

Intervallens andel redovisas i procent av hela sjukfrånvaron under den redovisade perioden.

Lång-och korttidsfrånvaro

Totalt för Lekebergs kommun mars - feb

	1 dag	2-14 dgr	15-28 dgr	29-59 dgr	60-90 dgr	91- dgr
% 2025	3,4 %	28,2 %	3,6 %	7,5 %	5,9 %	51,4 %
% 2024	2,9 %	30,0 %	4,5 %	7,2 %	4,9 %	50,5 %
Differens procentenheter	0,5	- 1,8	- 0,9	0,3	1,0	0,9

Lång- och korttidsfrånvaro

Totalt för Lekebergs kommun februari 2025

	1 dag	2-14 dgr	15-28 dgr	29-59 dgr	60-90 dgr	91- dgr
% 2025	5,0 %	30,6 %	4,6 %	12,1 %	9,7 %	38,0 %
% 2024	3,8 %	36,1 %	4,8 %	5,0 %	6,0 %	44,3 %
Differens procentenheter	1,2	- 5,5	- 0,2	7,1	3,7	- 6,3



Lekebergs
kommun